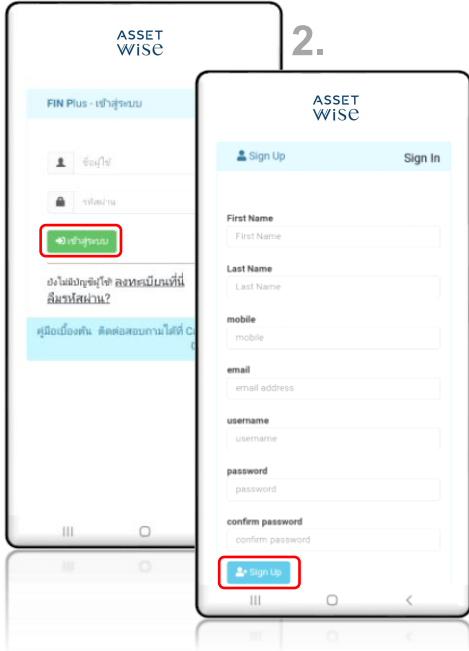


1.



2.

1. เข้าสู่ระบบ / สมัครสมาชิก

- กรณีผู้ใช้งานครั้งแรกให้ผู้ใช้งาน กดปุ่มลงทะเบียนที่นี่ เพื่อทำการสมัครสมาชิก
- กรณีผู้ใช้งานมีบัญชีอยู่แล้วสามารถกด **➔ เข้าสู่ระบบ** ได้ทันที

2. ลงทะเบียน

กรอกข้อมูลตามช่องที่กำหนดไว้ให้ครบถ้วน เพื่อสร้างบัญชีในการใช้งานระบบ

3. กรอกข้อมูลสัญญา

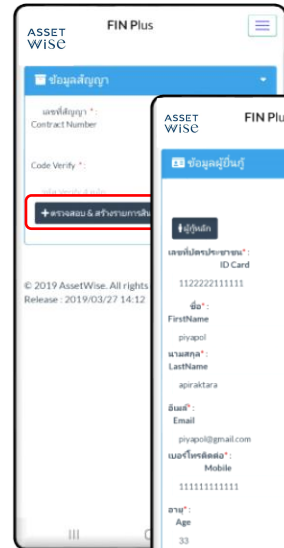
กรอกเลขที่สัญญาและ Verify code ที่ได้รับจากเจ้าหน้าที่โครงการ และกดปุ่ม

+ ตรวจสอบ & สร้างรายการสินเชื่อ

4. บันทึกข้อมูลผู้ยื่นกู้

กรอกข้อมูลตามช่องต่างๆ ให้ครบถ้วน

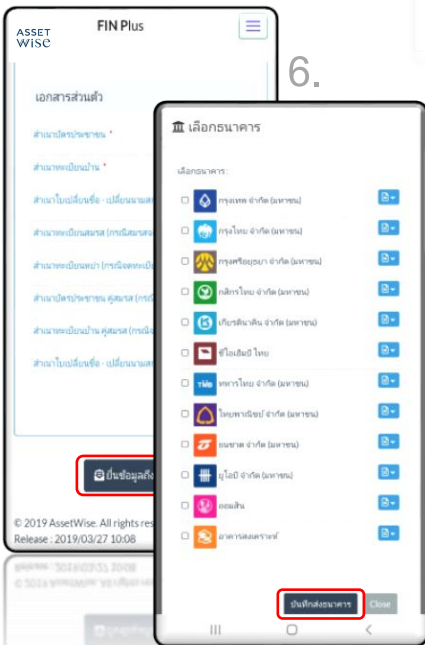
3.



4.



5.



6.

5. แนบไฟล์เอกสาร

ให้ผู้ใช้แนบไฟล์เอกสารให้ครบทุกช่องตามที่ระบุไว้ โดยการกดที่ช่องข้อมูล นั้นๆ จากนั้น กดปุ่ม **ยืนยันข้อมูลถึงธนาคาร** เพื่อไปขั้นตอนต่อไป

6. เลือกธนาคาร

ให้ผู้ใช้เลือกธนาคาร อย่างน้อย 3 ธนาคาร จากนั้นกดปุ่ม **บันทึกส่งธนาคาร** เพื่อเสร็จสิ้นการใช้งาน